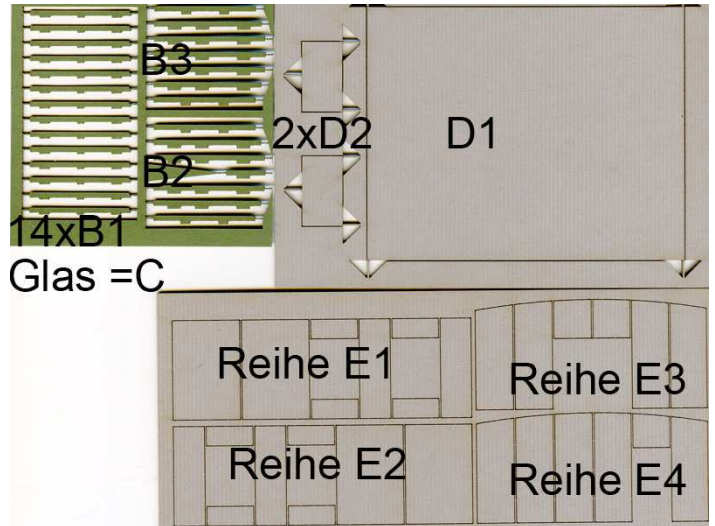
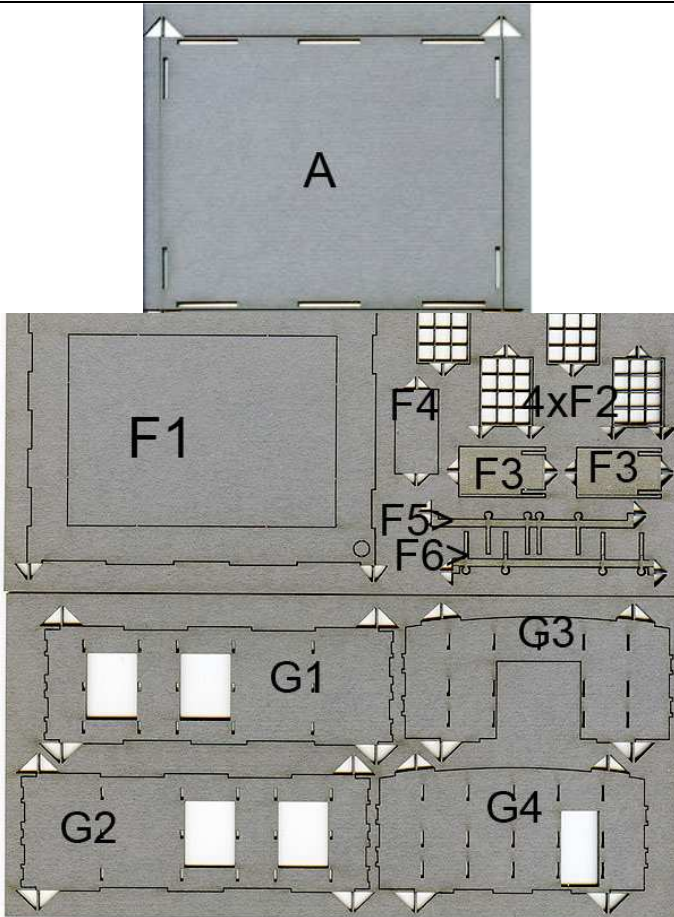



Vor Baubeginn bitte die beiliegenden Informationen und Hinweise lesen !

Please read our enclosed information and tips !



1.



2.

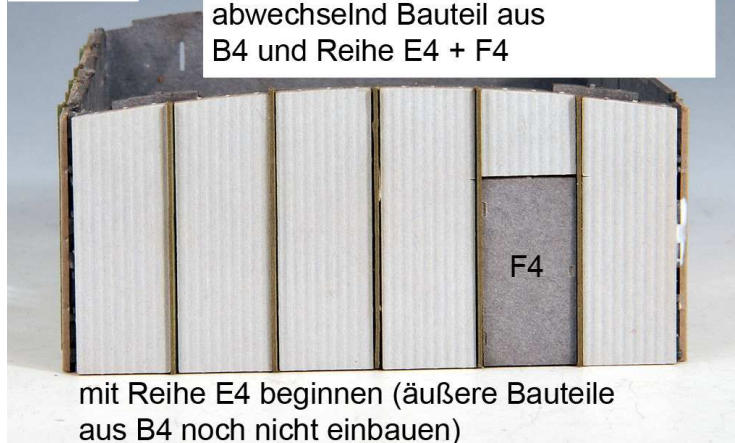
Vorgehensweise:
abwechselnd Bauteil aus
B1 und Reihe1 + F2



links mit Reihe1 anfangen !

3.

Vorgehensweise:
abwechselnd Bauteil aus
B4 und Reihe E4 + F4



mit Reihe E4 beginnen (äußere Bauteile
aus B4 noch nicht einbauen)

4.

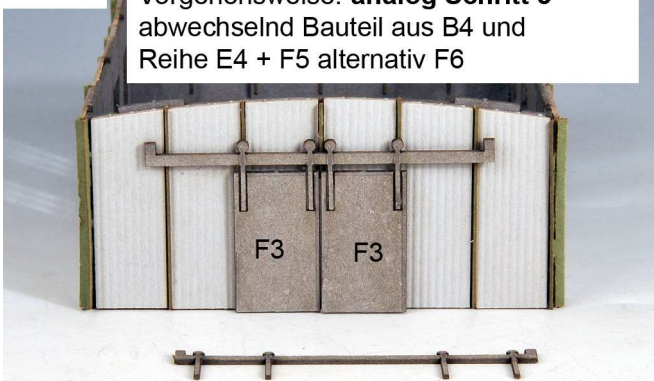
Vorgehensweise:
abwechselnd Bauteil aus
B1 und Reihe E2 + F2



mit Reihe E2 beginnen (äußere Bauteile
aus B1 noch nicht einbauen)

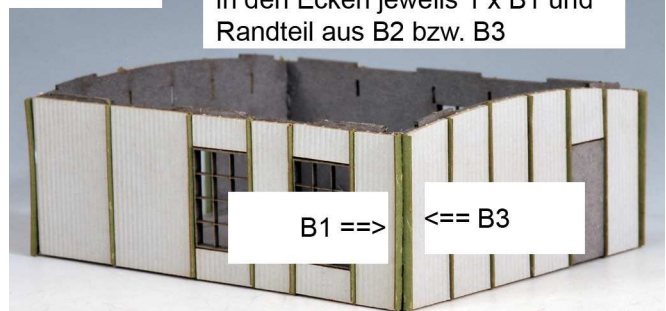
5.

Vorgehensweise: **analog Schritt 3**
abwechselnd Bauteil aus B4 und
Reihe E4 + F5 alternativ F6



6.


Vorgehensweise:
in den Ecken jeweils 1 x B1 und
Randteil aus B2 bzw. B3



alle Ecken fertigstellen

7.

Bitte Bauteil A etwas
vorbiegen



8.

D1 bitte vorbiegen

