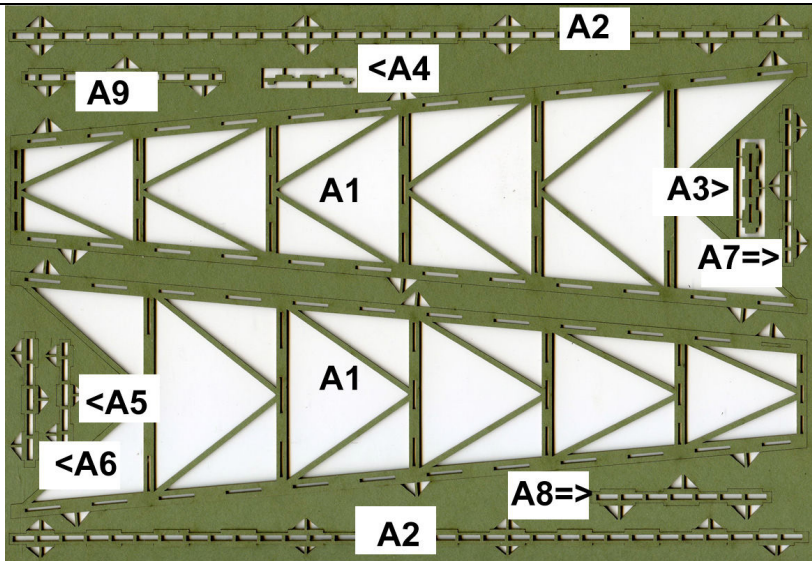
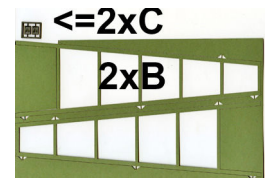


**Vor Baubeginn bitte die beiliegenden Informationen und Hinweise lesen !**

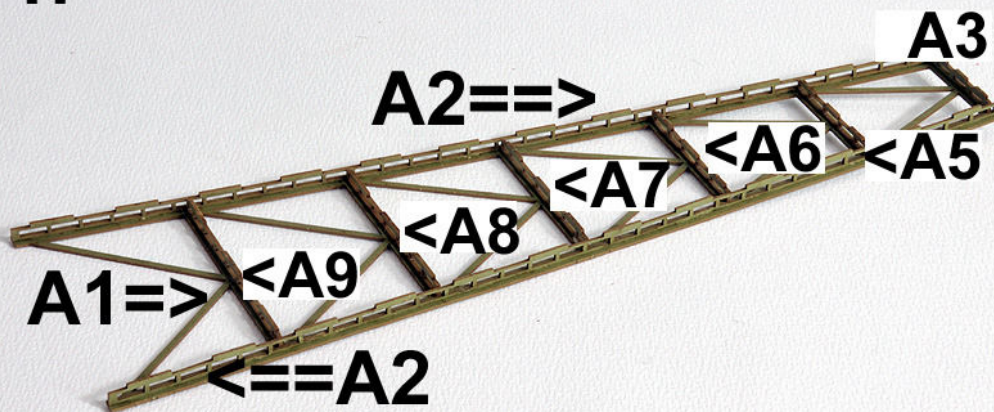
**Please read our enclosed information and tips !**



Die Stütze kann eingekürzt werden. Dazu finden Sie Markierungen an den beiden Bauteilen A1 in Höhe der Querverstrebung.




1.




2.

**A1 aufkleben**




3.

**auf Vorder- und Rückseite B aufkleben**



4.

**A4 =>**



5.

**<=== C ===>**

