Art Nr 17088 Gasfackel Bitte beachten Sie die beigefügten Hinweise	Joswood GmbH

1. Rohrverbinder zusammenkleben



2. Kombination Rohre, untere Rohrverbindung noch nicht kleben!

3.untere Querverbindung kleben

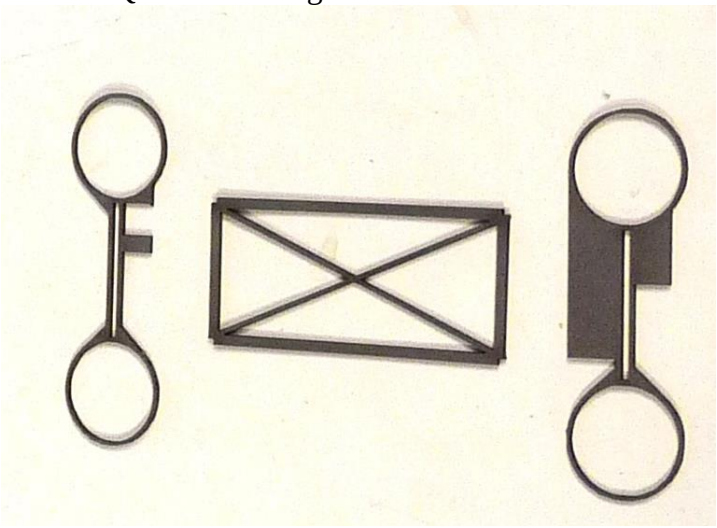

4. obere Querverbindung kleben

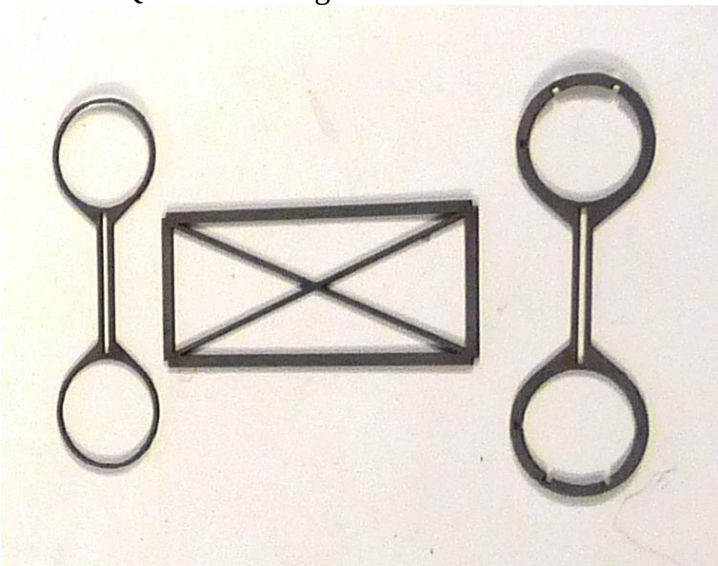

5. 4 Träger zusammenkleben

6. Anordnung der Plattformen von unten nach oben



7. Plattformen mit Trägern verkleben



8. Geländer ankleben



9 Flanschring obere Querverbindung oben 2 Stück

10.

11. Plattformen auf Rohre schieben, Rohre am besten vorher DÜNN lackieren, obere Querverbindung aufschieben

12. Vier Leitern zusammenkleben



13.unteres Rohr mit Verbinder ankleben, Leitern einkleben



14.untere Querverbindung aufschieben, große Plattform ist oben, auf Leiterversatz achten

15.untere Leitern einkleben, Geländer an Plattform kleben



16.

17. Kran gemäß Skizze zusammenkleben mit zB 3mm Rohr oder Schaschlikspiess, Schaltschränke verteilen

18.

19.

Unter www.joswoodgmbh.de Galerien finden Sie einige Fotos von Einbaubeispielen und wie man das Teil weiter pimpen kann.

20.