


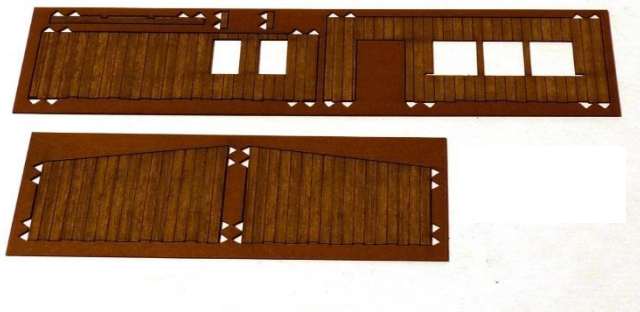
Byggbeskrivning

Kiosk + Gatukök, Sverige Artikelnummer: 25002


Observera de bifogade hänvisningar. Bilderna visar 21007, 21008 och 25101 som är identiska att bygga. Kontrollera byggdelarna innan monteringen. Eftersom vi utvecklar och förbättrar våra byggsatser fortlöpande kan de förekomma några avvikelser i uppdelningen av byggdelarna.



Inneväggar, fönstergaller, trökel, dörrhandtag




Uteffasad, fönsterbänkarna




Takdelar, skylt stor, hallare

1. Limma ihop inneväggarna, limma fast glasrutorna




2. limma på takplattan och uteskalet, montera dörrhandtaget, fönsterbänkar och trösklen




Seite 1/2


3. Baksidan: Montera fönsterbänkar och galler



4. limma på takpapp, sätt ihop skylten



5. Montera hallarna jämnt framkanten på taket



6. KLART !!



Seite 2/2