



Bitte beachten Sie die beigefügten Hinweise


1. Glas von innen einkleben




2. Wände kleben, dachunterkonstruktionsplatte feucht vorbiegen




3. 2tes Gebäude dito, Türe einkleben, Klinke aufkleben




4. Dach (unter) platte gut ankleben, hat Spalt macht aber nichts




5. Tor zusammenkleben, Vorsicht! filigran




6. untere Verkleidungen kleben




7.




8. obere Verkleidungen aufkleben




9. Dächer feucht vorbiegen



10. ausrichten und aufkleben



11.



12. Dachkante anpassen FERTIG

