Güterwagen G 10 Lager Artikelnummer 19019 Bitte beachten Sie die hinten angefügten Hinweise	Joswood GmbH
	DIE BILDER ZEIGEN DEN G10 VERFALLEN DIE KONSTRUKTION IST ABER GLEICH Bodenelemente, Dach Ohne Foto: Puffer, Fenster, Tür
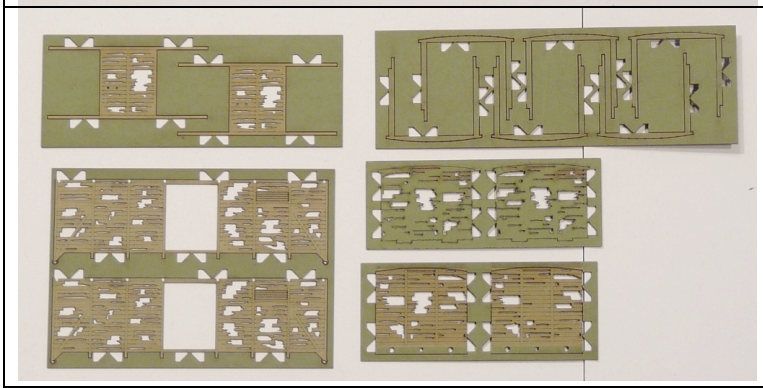	Wandelemente BRAUN!
1. zwei Sparren vorsichtig durch braune Bodenplatte stecken 	2. darunter in Folge: 0,5 mm, 2mm, 0,5 mm kleben  Seite1/2

3. weitere Sparren vorsichtig einkleben



4. Stirnwand einkleben,



5. 2mm Bohlen drunter kleben



6. Längswände aufkleben, oben in Sparren einklinken, Fenster und Türe von innen einkleben



7.äußere Stirnwände aufkleben, Türen aufkleben, je nach geöffneten Zustand Schienen kürzen



8. Dach aufkleben, fertig