


Transportkisten mit Rahmen


Joswood
GmbH

Bitte beachten Sie die beigefügten Hinweise auf der Rückseite des Einlegers


1. Korpus zusammen kleben, exakt arbeiten!




2.




3. Verkleidungen aufkleben




4. Boden und Deckel ankleben



5.



6.





FERTIG

Bei Transport immer an die Ladungssicherung denken und an Durchfahrtshöhen!

