Art Nr 25020
Art 25020 Güterschuppen Singsas
Bitte beachten Sie die beigefügten Hinweise

1.Bauteile

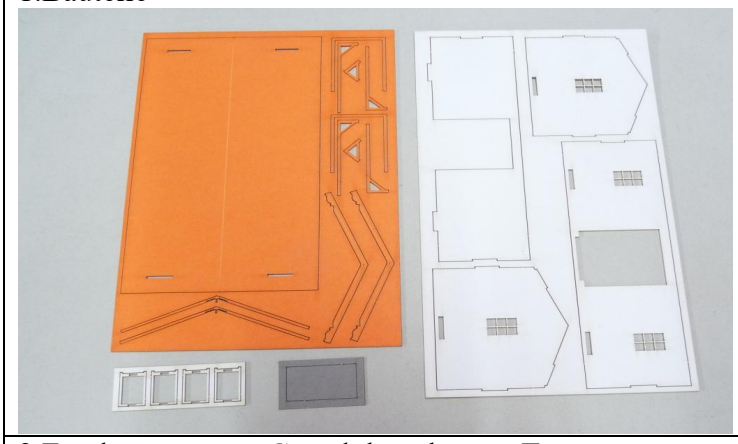

2. mehr Bauteile , Dach fehlt



3.Fundament unter Grundplatte bauen, Treppe



4. 3 x 3 Fundamentklötze aufdoppeln



5.



6. Rampe



7. Laderampe Strassenseite kleben, an Seite legen.



8. Fensterfolie einkleben, Konstruktionswand an Rampe = Erstens, weitere Wände daran ausrichten



9. andere Wandteile ansetzen



10. Fassade an Fenster und Giebel innen ausrichten. Es bleibt ein Spalt zur Ecke!



11. Exakt nach den Bildern arbeiten! Die Frontfassaden sind im Sockelbereich unterschiedlich!



12. gegenüberliegende Seite



13.Tore von innen einsetzen



14. Torrahmen von außen aufkleben, wenig Kleber!

15. verschiedene Höhen beachten! In die Ecken mit wenig Leim kleben

16.Firstbretter aufsetzen, Fensterrahmen einsetzen

Seite 3/4

17. Dach und Firststreifen knicken und aufkleben



18.

19.

20.

21.

22.