



**Artikelnummer 40015 und 17103**  
**Bitte beachten Sie die beiliegenden Hinweise!**

1. Bauteile sind je 2x vorhanden



2. die kleinen Spalten im runden Element müssen gegenüber liegen!




3.



4. Abwicklung über Tischplattenkante **anfeuchten** und vorbiegen



5. Abwicklung in Spalt einkleben



6. Abwicklung **nur** außen an den runden Scheiben kleben!




7.



8. je 2 Fundamentstücke zusammenkleben



9.



10. Fertig!

