



Bitte beachten Sie die beigefügten Hinweise!


1. Elemente Lüftungskanal Vorsicht! sehr fragil



2. kleine Quadrate zum Aussteifung einkleben



3. Verkleidung drum herum klappen, kleine Rahmen über die Zapfen kleben, die Diagonalen haben ein V eingraviert Vorsicht! Mega-fragil
Dann zu einem rechten Winkel kleben und irgendwo am Gebäude ankleben, alles 2 x



4.

