



Kreiselkipper 40026

Bitte beachten Sie die beiliegenden Hinweise.


Schauen Sie sich die Baugruppen und Teile vor dem zusammenkleben genau an. Wir verbessern ständig unsere Bausätze, dadurch kann es zu Änderungen in der Aufteilung kommen.



1. Längsträger (Gitter) je 2 zusammenkleben, Zahnrad innen auf Kreiselement aufkleben



2. Träger Fahrbahn und kleine Träger einseitig einkleben und trocknen lassen



3. 2te Seite mit wenig Klebstoff vorsichtig in die Zapfen drücken, fertig

