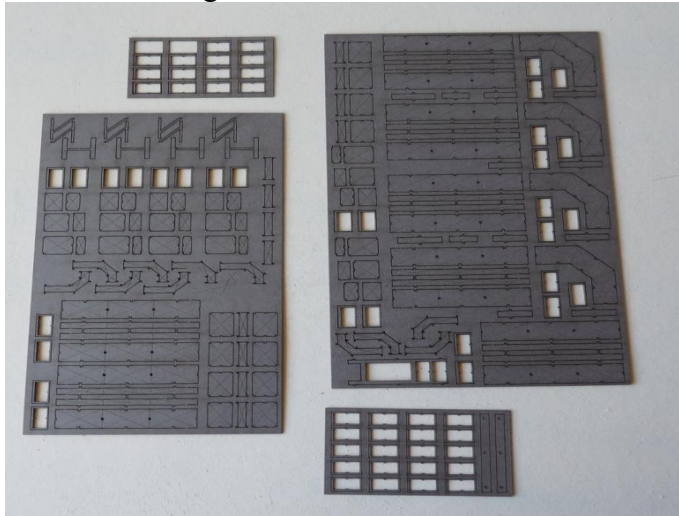



Bitte beachten Sie die beigefügten Hinweise


1. Bauteile: nur gerade Elemente




2. ausrichten




3.



4. 0,8 mm Rahmen vorsichtig überziehen und in den Zapfenlöchern positionieren und ausrichten



5. an den Enden 0,5 mm Rahmen einkleben



6.

