


Art Nr. 40182 Herzchenhäuschen


Bitte beachten Sie die beigefügten Hinweise




1.




2.




3.



4.




5.



Beide Hälften der Klorolle auf das „U“ aufschieben und festkleben.

6.



7.



8.



9.



Tür erst zum Schluss öffnen. Das Dach kann um die Kanten gebogen werden.