


Art Nr. 40188 / 91037 Ladegut Kranbrücke


Bitte beachten Sie die beigefügten Hinweise



1.




2.



4 x zusammenbauen, obere Abdeckung mit Nietengravur nach oben




3.



2 x Halterungen zusammenbauen

4.



Kranbrücken einkleben, darauf achten, dass bei beiden äußeren Kranbrücken die Gravur nach außen zeigt. Anschließend oberen Bügel aufkleben.

5.



Schilder auf beiden Seiten aufkleben.
(Variante "Demag" exklusiv bei Modellbahn Kramm, Hilden)