


## Schwebbahn Straßenstütze


Joswood  
GmbH

Bitte beachten Sie die beigefügten Hinweise


### 1. Bauteile




### 2. grüne Abdeckungen vorne und hinten exakt auf braunes Gerüstteil



### 3. Aussteifungen einkleben



### 4. äußere Abdeckung innen beginnend aufkleben. An Zapfen ansetzen




### 5. gut fixieren



### 6. innere Abdeckungen aufkleben, in der Mitte beginnen, vorbiegen (eventuell feucht) vorsichtig aufbiegen und über Träger schieben, mittig ausrichten



7. Sockel unterkleben



8. fertig

