


Schwebbahn Wuppergerüst


Joswood GmbH

Bitte beachten Sie die beigefügten Hinweise


1. Bauplatten




2. Stützen entsprechend den Zapfen zusammen kleben



3. Querstück zusammenkleben, mit dem waagerechten Teil (Zapfloch) beginnen



4. je ein dünnes und dickes Teil aufdoppeln, links und rechts, außen darauf achten dass es bündig ist




5. Stützen auf Mittelteil aufschieben




6.



7. Sockel zusammenkleben, „Deckel“ auf schräge Ebene



8. Abwicklung herum kleben



9. Sockel unten ankleben



10. Bauteile verbinden

