



Bitte beachten Sie die beigefügten Hinweise.  
Lesen Sie die Bauanleitung vor dem Bauen komplett durch!


1. Fensterfolie von innen einkleben




2. die Wandteile können variabel aufgebaut werden, kurz nachdenken!




3. jetzt an Licht und Einrichtung denken




4.



5. Erst Stirnfassaden aufkleben



6. dann die Längsfassaden



7. Fensterstürze einkleben. Vorsicht die sind kanpp unterschiedlich




8.



9. Dachflächen aufkleben unten anfangen



10. Streifen sind als Kanten gedacht



11. Klinken aufkleben




12.




13.



14.



15.



Seite 3/3