



Bitte beachten Sie die beigefügten Hinweise.  
Lesen Sie die Bauanleitung vor dem Bauen komplett durch!

1. Rahmenteile zusammenkleben




2.




3. Verkleidungen aufkleben




4. untere Leisten aufkleben, eventuell Querstege entfernen ( für Staplergabel)



5. Montagehilfe Deckel aufeinander kleben




6. kleinen Rahmen mit Leim einlegen



7. Holzdeckel mit Gravur nach oben aufkleben



8. so können die Kisten auch offen dargestellt werden.



9.



10.



11. Zahnräder Artikel Nr 40446

