


Art Nr 40452 Bienenkästen


Joswood
GmbH

Bitte beachten Sie die beigefügten Hinweise.
Lesen Sie die Bauanleitung vor dem Bauen komplett durch!


1. Untergestelle zusammenkleben




2. Bienenkästen entsprechend der Reihenfolge auf die Fotos aufeinander kleben




3. alternativ: unterste Platte vorerst im Halter lassen und später ausschneiden



4. zum Schluß den dünnen Deckel mittig aufkleben



5. Bienenkästen auf den Gestellen verteilen



6.

