



Bitte beachten Sie die beigegefügte Hinweise.  
Lesen Sie die Bauanleitung vor dem Bauen komplett durch!

1. Bauteile



2. Querspannen einkleben



3. Dekorplatte bündig flächig aufkleben, darauf achten, dass die zweite Seite parallel aufgeklebt wird




4. Umwicklung ankleben UNTEN anfangen, damit man später den Stoss nicht sieht



5. an Spante kleben antrocknen lassen, danach weiter aufkleben, fest rollend andrücken.



6. Gestell kleben Zahnung in Zahnung



7. Verstärkung aufkleben auf Niete achten, Halteholz durchschieben



8. Trommel auf Gestell kleben



9.



10. Fertig

