

Doppel-Stahlträger in verschiedenen Größen


Joswood
GmbH

Bitte beachten Sie die beigefügten Hinweise.
Lesen Sie die Bauanleitung vor dem Bauen komplett durch!

1. unten den dickern Streifen ankleben, 2 x




2. Quer-Kreuze rechtwinklig einkleben



3. 2ten Träger an Kreuze kleben, dann oberen dünnen Streifen und Abdeckungen aufkleben




4. Kopfstücke aufkleben



5. Gitter vorsichtig aufkleben, vorsichtig und sparsam mit dem Kleber umgehen.



6. Transportbalken zusammen kleben, eventuell eine weitere Lage



Feddich!

