

Art. 17159 Pram (Arbeitsplattform) *** Bauanleitung ***


Vor Baubeginn bitte die beigelegten Informationen und Hinweise lesen !

Please read our enclosed information and tips !


Die Teile in der Übersicht: Teile für den Rumpf bereitlegen und
Die Form grob vormachen :




Dann die Einzelteile entsprechend der sehr passgenauen Aussparungen mit wenig Leim zusammensetzen; damit ergibt sich ein stabiles Grundgerüst:



Danach kann man die Spanten sparsam mit Leimpunkten benetzen und verstreichen und dann das Deck aufsetzen und mit etwas Gewicht fixieren. Dann die Seitenplanken vormachen und in gleicher Weise aufkleben.



Die Teile der Winde auf einen dünnen Draht oder Kunststoffstab auffädeln (die Scheiben im Wechsel großer und kleiner Durchmesser) und verkleben. Vorsichtig bei dem Handrad; das ist sehr filigran und Bruchempfindlich ! Die fertige Winde auf das Deck stumpf aufkleben!



Die Staukästendeckel aufkleben und Seilpoller einkleben:



Empfohlen wird im Internet auf Youtube: „Frickel-TV Episode 4/23“ in der man sich ab Minute 15:30 den Bau ansehen kann!

