



Art. Nr. 40478 Steinmauer Ziegel Hohlblock

Bitte beachten Sie die beigefügten Hinweise. Lesen Sie die Bauanleitung vor dem Bauen komplett durch.


Bestandteile




1. Pfeiler und Sockel unten bündig aufkleben. Der obere Streifen dient nur der Führung und steht zunächst über.




2. Den oberen Streifen vorsichtig abtrennen



Abdeckung aufkleben, fertig



Für eine Verlängerung die Mauer an der Schnittkante vorsichtig abtrennen und damit kürzen. Am Übergang zu nächsten Mauerstück ist somit nur ein Pfeiler notwendig.



Dazu passen folgende Artikel:

Artikel Nr. 40124 kleines Tor



Artikel Nr. 40125 Industrietor

